

NLB
mBizKlik

Aktivacija mobilne aplikacije

NLB

Kako da aktiviram NLB mBizKlik mobilnu aplikaciju?

Nakon podnošenja zahteva za registraciju za korišćenje **NLB mBizKlik** mobilne aplikacije na prijavljenu mejl adresu ćete dobiti mejl sa nazivom NLB mBizKlik registracija.

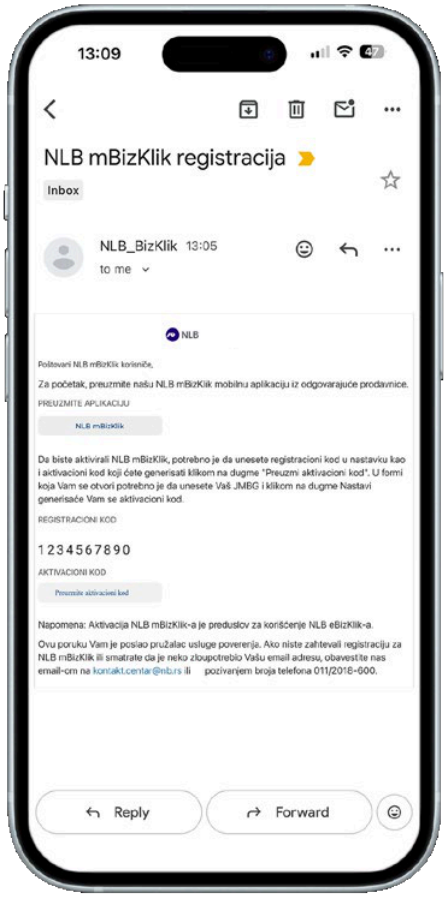

Navedeni mejl sadrži instrukcije i uputstvo za aktivaciju NLB mBizklik servisa.

Za početak je potrebno da klikom na dugme **NLB mBizKlik** preuzmete aplikaciju iz odgovarajuće online prodavnice aplikacija (link koji se pokreće klikom na navedeno dugme prepoznaje uredjaj tako da će Vam se ukoliko aktivaciju pokušavate sa Android uredjaja otvoriti **Google Play prodavnica**, za IOS uredjaj **AppStore** a za **Huawei AppGallery prodavnica**).

НАБАВИТЕ НА Google Play-у

Download on the App Store

EXPLORE IT ON AppGallery

Nakon što preuzmete NLB mBizKlik aplikaciju za aktivaciju iste će Vam biti poteban **Registracioni kod** prikazan u samom mejlu i **Aktivacioni kod** koji ćete generisati klikom na dugme **Preuzmite aktivacioni kod**.

Preduslov da biste preuzeli aktivacioni kod je da na stranici dobijenoj nakon klika na navedeno dugme unesete Vaš **JMBG** a zatim će se klikom na dugme **Nastavi** izvršiti provera unetog matičnog broja.

Ukoliko uneti **JMBG** postoji u bazi korisnika **NLB mBizKlik** servisa dobićete stranicu sa generisanim aktivacionim kodom.

Navedeni aktivacioni kod je potrebno da zapišete ili iskopirate (klikom na Copy ikonicu) jer nakon zatvaranja stranice više neće biti validan.

Ako zaboravite da ga zapišete ili iskopirate moraćete od Banke da tražite novi mejl za registraciju NLB mBizKlik aplikacije.

Napomena: Ukoliko u procesu aktivacije unesete nevažeći JMBG dobićete poruku **Nepoznat korisnik** (imate 5x pravo da pogrešite u unosu JMBG-a nakon čega ćete morati da zatražite novi mejl za registraciju).

Nakon što ste završili sa procesom registracije tj.preuzimanja registracionog i aktivacionog koda potrebno je da pokrenete instaliranu **NLB mBizKlik** apliakciju na Vašem telefonu i pratite korake za aktivaciju iste.

Birate jezik a nakon klika na dugme **Prijava** unosite **Registracioni i Aktivacioni kod** a zatim kreirate i potvrdjujete **PIN** kod koji ćete koristiti za logovanje. Kao potvrdu da se uspešno aktivirali apliakaciju dobićete poruku da je **OTP token uspešno instaliran.**

Takodje imaćete mogućnost da prilikom prvog logovanja u aplikaciju aktivirate i opciju logovanja putem biometrije (otisak prsta ili prepoznavanje lica)

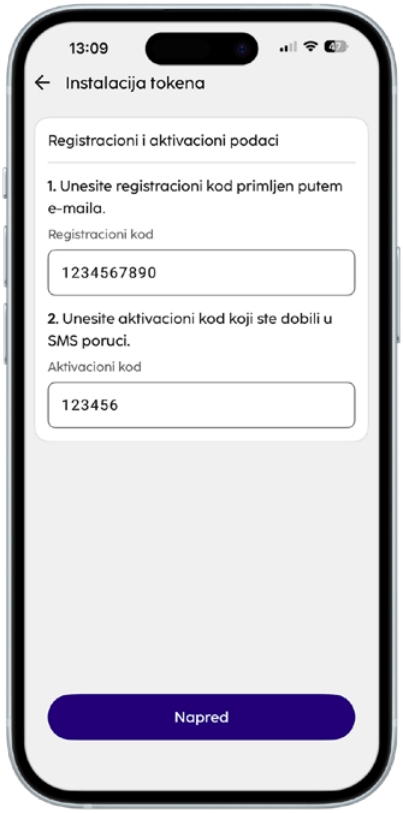

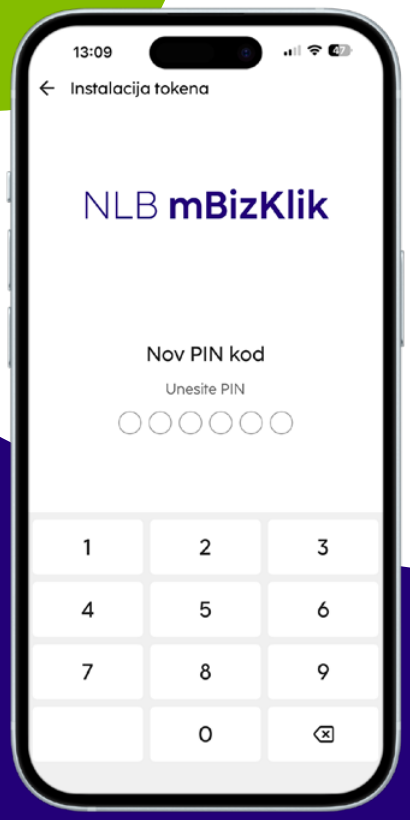

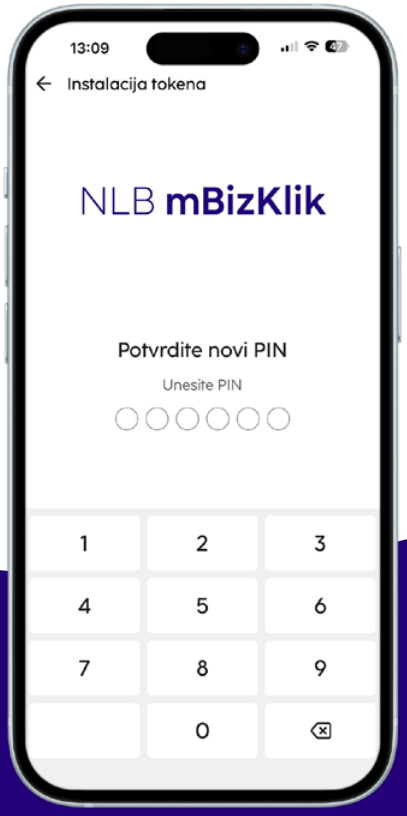

Saznajte više

- 011 20 18 600
- kontakt.centar@nlbkb.rs
- www.nlbkb.rs

Za sve što dolazi.

NLB Komercijalna banka